

PRAXIS

Einfach mal auf Lachs



Edle Salme kann man auch ohne Fliege fangen.

Davon konnte sich **ULF KOCH am River Moy überzeugen. Und das Gute daran:**

Die Methode zieht auch bei heimischen Großsalmoniden.

Auch auf die Gefahr hin, dass einige Fliegenfischer jetzt die Nase rümpfen: Lachse beißen auch auf Naturköder! Mehr noch: Die wunderschönen und kampfstarken Salmoniden lassen sich oftmals sogar besser mit Wurm und Garnele an den Haken locken.

Ausgerechnet am River Moy in Irland, dort, wo die Wiege des Lachsfischens mit der Fliege liegt, habe ich mir von einheimischen Fischern die Posenangelei mit Naturködern abgeschaut. Die Methode ist schnell zu erlernen, und kennt man erst ein paar Tricks, dann ist sie auch überaus effektiv! Deshalb ist es von großem Vorteil, zunächst mit einem einheimischen Führer (Ghillie) den Fluss zu erkunden, sich die Taktik erklären zu lassen, zu lernen, die Erfolg versprechenden Angelplätze (pools) zu erkennen, um am Ende nicht im Trüben zu fischen.

Eiertanz mit Wurm

Beim Naturköderfischen kommt eine spezielle Posenmontage zum Einsatz; beim Wurmfischen eine gar nicht so feine Kombination aus einem so ge-

nannten „Duck Egg“. Das ist eine Pose, groß wie ein Entenei und ein Laufblei, das je nach Strömung und Wassertiefe zwischen zehn und 30 Gramm Gewicht hat. Die Montage wird einen Meter über Wassertiefe eingestellt (also bei zwei Metern Tiefe auf drei Meter), wodurch das Blei stets am Grund aufliegt.

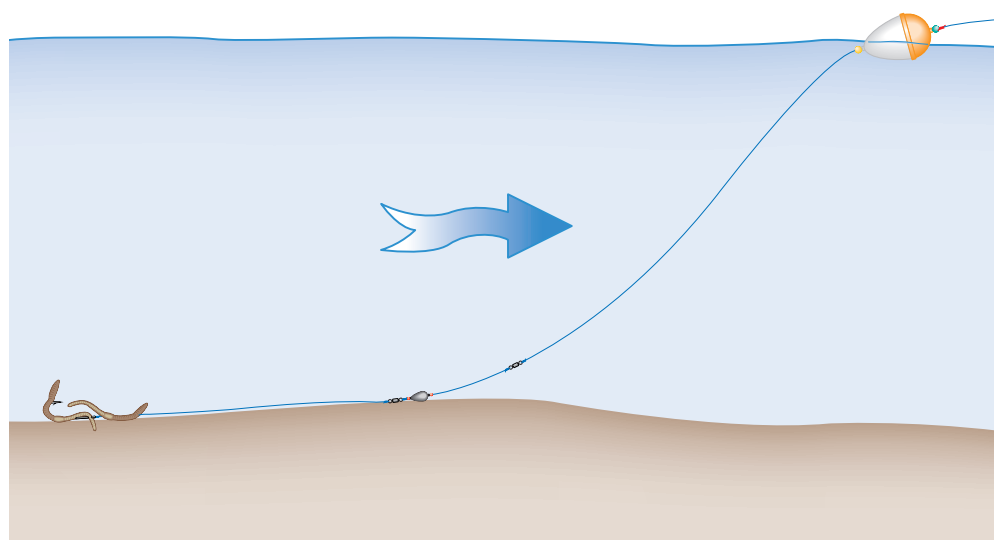
Nach dem Auswerfen werden Wurm und Vorfach vom Strömungsdruck der abtreibenden Pose sowie dem Schnurbogen komplett über den Boden hinterher geschleift. Hänger sind bei diesem Fischen leider nicht ganz zu vermeiden. Sie kündigen sich durch Stehenbleiben oder langsames Wegtauchen der Pose an, sind aber in der Regel einfach zu lösen.

Bei einem Biss dagegen fängt der Schwimmer auf der Wasseroberfläche an zu tanzen. Dann ist es wichtig, nicht sofort anzuschlagen! Warten Sie etwa zehn bis 15 Sekunden oder so lange, bis der Schwimmer zügig seitlich wegtaucht.

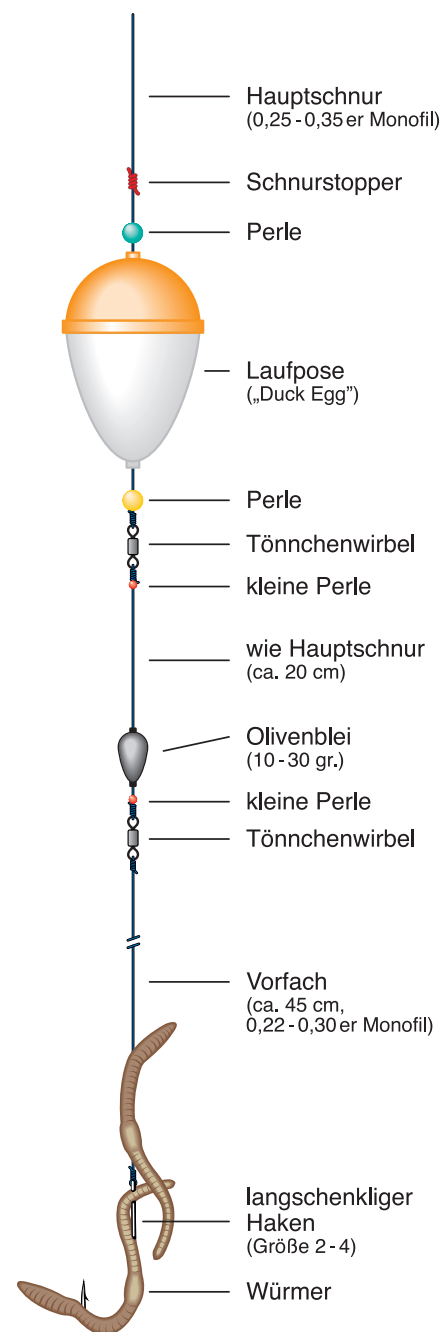
Fein mit Shrimp

Beim Shrimp (Garnelen)-Fischen kommt eine feinere Pose mit Antenne zum

Einsatz, auch wird die Garnele etwa 15 bis 30 Zentimeter über Grund angeboten. Beim Durchtreiben durch den Pool ist höchste Konzentration gefordert: Beißt es, wird sofort angeschlagen – der Lachs lässt die Garnele



Die Drift-Montage fürs Wurmfischen mit Pose – nicht nur in Irland fängig!



PRAXIS

nämlich in der Regel sofort wieder los. Deshalb sollte der Schnurbogen nie zu groß werden und die Leine möglichst wenig auf dem Wasser aufliegen.

Beim Fischen mit Shrimp können Sie in der Regel mehr Bisse, aber auch erheblich mehr Fischverluste haben, selbst bei perfekter Anköderung: Eine auf der Schnur laufende Nadel wird in den Shrimp gesteckt, dann wird der

Extra-Tipp: Kenner probieren es mit gefärbten Shrimps. Die fangen noch eine Spur besser und sind in irischen Angelshops zu beziehen.

Drilling auf der Bauchseite eingehakt und schließlich mit einem sehr feinen Gummizwirn fixiert.

Wegen der Strömung und für eine optimale Köderführung sollte die Rute mindestens 3,50 Meter lang sein. Auf Grund der Größe der zu erwartenden Fische sollte eine durchgehende Aktion mit genügend Rückgrat und einem Wurfgewicht von 20 bis 50 Gramm gewählt werden. Die Schnurstärke richtet sich nach der Jahreszeit: Im Frühjahr und Herbst, wenn Großlachse im Fluss aufsteigen, kommt eine 0,35er Haupt-

schnur zum Einsatz, während beim Fischen auf Sommerlachse (Grilse) eine gute 0,25er Monfile ausreicht.

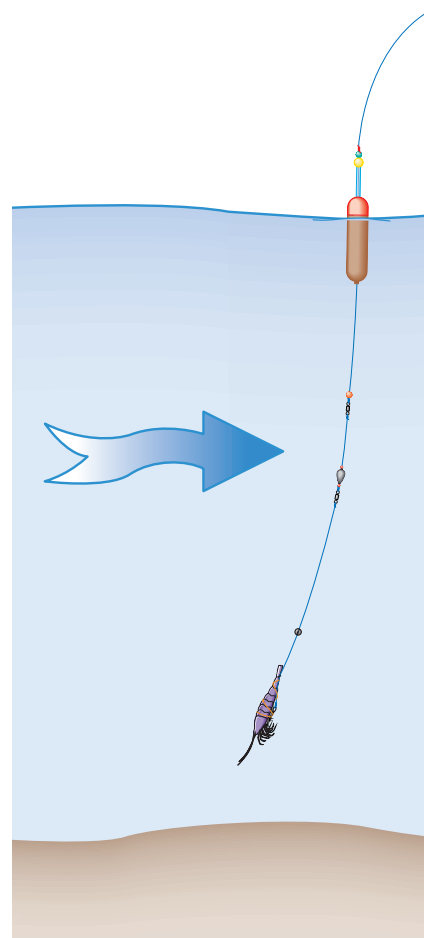
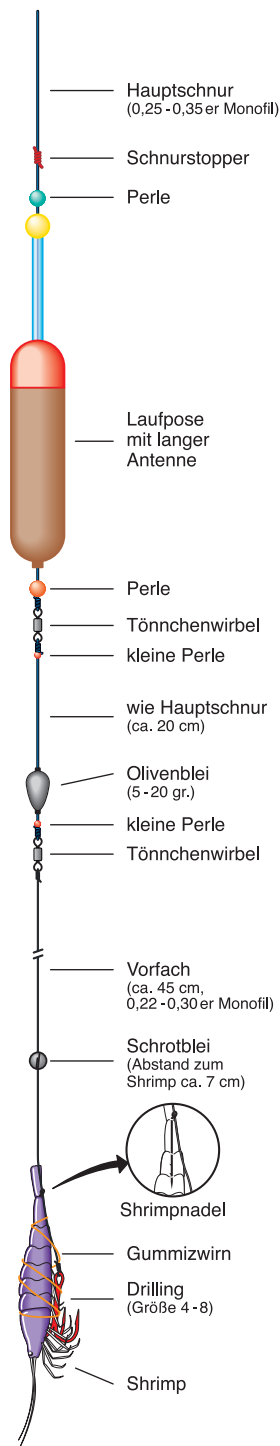
Die mittlere Stationärrolle sollte auf jeden Fall eine sehr gute, ruckfrei Schnur gebende und fein einstellbare Bremse besitzen. Beim Wurmfischen kommen langschenkelige 1- bis 3er Einzelhaken zum Einsatz, beim Shrimp-Fischen 4- bis 6er Drillinge.

Fluss für Jedermann

Ideal, um die Lachsfischerei mit Wurm und Shrimp zu probieren, ist meiner Meinung nach der River Moy in Irland. Erschwingliche Lizenzen, günstige Anreise und Unterkünfte sowie eine wunderschöne Landschaft sprechen für dieses Revier. Für die Fischerei auf Lachs und Meerforelle benötigen Sie die staatliche Lizenz (state licence), die Sie in örtlichen Angelshops erhalten. Sie kostet für 21 Tage 23 Euro oder als Tageslizenz 16 Euro. Daneben benötigen Sie Erlaubnisscheine für den jeweiligen Flussabschnitt. Sie liegen in der Regel zwischen 15 und 60 Euro pro Tag oder bei 40 bis 150 Euro pro Woche, zum Teil gibt es auch Halbtageskarten (Stand 2006).

Ein guter Ghilli ist ein wesentlicher Faktor zum Erfolg. Sparen Sie deshalb nicht an der falschen Stelle. Er kann

Raffiniert angebotene Garnelen sind für große Salmoniden unwiderstehlich.





Reise-Tipp: River Moy

- ✓ **Fischerei:** Sie können auf Lachs vom 1.2. bis 30.9. im River Moy, Deel River, Easky River und ab 15.2. in den beiden Seen Lough Conn und Cullin fischen. Zudem gibt es hervorragende Küstenangelplätze zum Brandungs- und Spinnfischen. Von dem Küstenstädtchen Killala fahren Boote zum Hochseeangeln aufs Meer. Entnahmelimit: 1.2. - 31.5. ein Lachs oder eine Meerforelle pro Tag; 1.6. - 30.9. - drei Fische (Lachs oder Meerforelle) pro Tag.
- ✓ **Kontakt vor Ort:** Tiernan Brothers Moy Angling Centre, Upper Main

Street, Foxford, Co. Mayo, IRELAND. Tel./Fax 00353/(0)94 9256731, E-Mail: tiernanbros@eir.com.net

- ✓ **Infos und Buchungen:** Kingfisher Reisen, Pastor-Klein-Strasse 17, Haus A, 56073 Koblenz, Tel. 0261/915540, Fax 0261/91554 20, E-Mail: info@kingfisher.de, Internet: www.kingfisher-angelreisen.de

- ✓ **Tipps:** „Hooked on the Moy“ ist eine Broschüre in Englisch, die die Fischerei am River Moy und die beiden Seen ausführlich beschreibt. Zu beziehen im Internet unter: www.rivermoy.com



Fotos und Zeichnungen: Verfasser

über den Reiseveranstalter oder vor Ort in Angelshops gebucht werden, vorausgesetzt, Guides stehen so kurzfristig zur Verfügung! Und nebenbei

bemerkt: Abgesehen davon lassen sich die vorgestellten Montagen auch ganz hervorragend an heimischen Flüssen einsetzen. Sie wären nicht der erste

Angler, der an einem deutschen Strom eine große Meer- oder Bachforelle mit irischen Methoden hakt!



ABONNENTEN-GEBURTSTAGSGEWINNSPIEL



FISCH & FANG



HERZLICHEN GLÜCKWUNSCH ZUM GEBURTSTAG!

FISCH UND FANG verlost jede Ausgabe 15 FISCH UND FANG-Wobbler für die Geburtstagskinder unter den Abonnenten.

Und so funktioniert das Gewinnspiel:

Sie haben im März Geburtstag? Dann schicken Sie uns bitte den ausgefüllten Coupon bis zum 28.02.2007 zurück. Sie nehmen dann automatisch an der Verlosung der 15 Wobbler teil. Die Gewinner werden automatisch benachrichtigt. Der Rechtsweg ist ausgeschlossen.

FISCH UND FANG-Leserservice,
Paul Parey Zeitschriftenverlag GmbH & Co. KG,
Erich-Kästner-Str. 2, 56379 Singhofen, Deutschland.



Teilnahme-Coupon

Ja, ich bin FISCH UND FANG-Abonnent, habe im kommenden Monat Geburtstag und möchte gerne an der Verlosung der 15 FISCH UND FANG-Wobbler teilnehmen.

Name, Vorname _____

Straße, Nr. _____

PLZ, Ort _____

Kunden-Nr. (falls bekannt) _____

Telefon (für evtl. Rückfragen) / Fax _____

E-Mail _____

Geburtsdatum